


COLIMA
GOBIERNO DEL ESTADO



**INSTITUTO
ESTATAL DE
EDUCACIÓN
PARA ADULTOS**

INFORME TRIMESTRAL

ENERO – MARZO

2018

INSTITUTO ESTATAL DE EDUCACION PARA ADULTOS
Conciliación entre los Egresos Presupuestarios y los Gastos Contables
Correspondiente del 1 de Enero al 31 de Marzo de 2018

1. Total de egresos (presupuestarios)	9,484,722
--	------------------

2. Menos egresos presupuestarios no contables	0
Mobiliario y equipo de administración	0
Mobiliario y equipo educacional y recreativo	0
Equipo e instrumental médico y de laboratorio	0
Vehículos y equipo de transporte	0
Equipo de defensa y seguridad	0
Maquinaria, otros equipos y herramientas	0
Activos biológicos	0
Bienes inmuebles	0
Activos intangibles	0
Obra pública en bienes propios	0
Acciones y participaciones de capital	0
Compra de títulos y valores	0
Inversiones en fideicomisos, mandatos y otros análogos	0
Provisiones para contingencias y otras erogaciones especiales	0
Amortización de la deuda pública	0
Adeudos de ejercicios fiscales anteriores (ADEFAS)	0
Otros Egresos Presupuestales No Contables	0

3. Más Gasto Contables No Presupuestales	0
Estimaciones, depreciaciones, deterioros, obsolescencia y amortizaciones	0
Provisiones	0
Disminución de inventarios	0
Aumento por insuficiencia de estimaciones por pérdida o deterioro u obsolescencia	0
Aumento por insuficiencia de provisiones	0
Otros Gastos	0
Otros Gastos Contables No Presupuestales	0

4. Total de Gasto Contable (4 = 1 - 2 + 3)	9,484,722
---	------------------

PROF. MARTIN ALCARAZ PARRA
 DIRECTOR GENERAL

LIC. FRANCISCO MONTES FUENTES
 JEFE DEL DEPTO. DE ADMON Y FINANZAS

P.A.
 C.P. EMILIA DEL ROCÍO CARRILLO ZUÑIGA
 JEFA DE LA OENA DE REC. FINANCIEROS

INSTITUTO ESTATAL DE EDUCACIÓN PARA ADULTOS
Conciliación entre los Ingresos Presupuestarios y Contables
Correspondiente del 1 de Enero al 31 de Marzo de 2018
(Cifras en pesos)

1. Ingresos Presupuestarios		11,701,229
2. Más ingresos contables no presupuestarios		
Incremento por variación de inventarios	0	0
Disminución del exceso de estimaciones por pérdida o deterioro u obsolescencia	0	
Disminución del exceso de provisiones	0	
Otros ingresos y beneficios varios	0	
Otros ingresos contables no presupuestarios	0	
3. Menos ingresos presupuestarios no contables		
Productos de capital	0	0
Aprovechamientos capital	0	
Ingresos derivados de financiamientos	0	
Otros Ingresos presupuestarios no contables	0	
4. Ingresos Contables (4 = 1 + 2 - 3)		11,701,229

 PROF. MARTIN ALCARAZ PARRA
 DIRECTOR GENERAL

 LIC. FRANCISCO MONTES FUENTES
 JEFE DEL DEPTO. DE ADMON Y FINANZAS

P.A. _____
 C.P. EMILIA DEL ROCIO CARRILLO ZUÑIGA
 JEFA DE LA OFNA. DE REC. FINANCIEROS


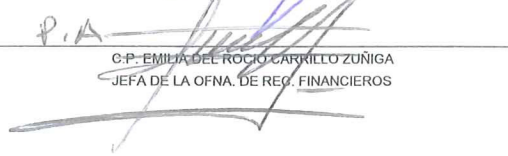
#3

Estado de Situación Financiera
Al 31 de Marzo de 2018 y 2017
[Pesos]

Ente Público: INSTITUTO ESTATAL DE EDUCACIÓN PARA ADULTOS

CONCEPTO	Año		CONCEPTO	Año	
	2018	2017		2018	2017
ACTIVO			PASIVO		
<i>Activo Circulante</i>			<i>Pasivo Circulante</i>		
Efectivo y Equivalentes	4,021,636	3,340,419	Cuentas por Pagar a Corto Plazo	820,315	1,001,306
Derechos a Recibir Efectivo o Equivalentes	9,106,429	9,091,286	Documentos por Pagar a Corto Plazo	0	0
Derechos a Recibir Bienes o Servicios	0	0	Porción a Corto Plazo de la Deuda Pública a Largo Plazo	0	0
Inventarios	0	0	Títulos y Valores a Corto Plazo	0	0
Almacenes	0	0	Pasivos Diferidos a Corto Plazo	0	0
Estimación por Pérdida o Deterioro de Activos Circulantes	0	0	Fondos y Bienes de Terceros en Garantía y/o Administración a Corto Plazo	0	0
Otros Activos Circulantes	0	0	Provisiones a Corto Plazo	0	0
Total de Activos Circulantes	13,128,065	12,431,705	Otros Pasivos a Corto Plazo	9,483,547	9,483,571
<i>Activo No Circulante</i>			Total de Pasivos Circulantes	10,303,862	10,484,877
Inversiones Financieras a Largo Plazo	0	0	<i>Pasivo No Circulante</i>		
Derechos a Recibir Efectivo o Equivalentes a Largo Plazo	78,455	78,455	Cuentas por Pagar a Largo Plazo	0	0
Bienes Inmuebles, Infraestructura y Construcciones en Proceso	1,764,669	1,764,669	Documentos por Pagar a Largo Plazo	0	0
Bienes Muebles	6,400,675	6,400,675	Deuda Pública a Largo Plazo	0	0
Activos Intangibles	0	0	Pasivos Diferidos a Largo Plazo	0	0
Depreciación, Deterioro y Amortización Acumulada de Bienes	0	0	Fondos y Bienes de Terceros en Garantía y/o en Administración a Largo Plazo	0	0
Activos Diferidos	0	0	Provisiones a Largo Plazo	0	0
Estimación por Pérdida o Deterioro de Activos no Circulantes	0	0	Total de Pasivos No Circulantes	0	0
Otros Activos no Circulantes	0	0	Total del Pasivo	10,303,862	10,484,877
Total de Activos No Circulantes	8,243,799	8,243,799	HACIENDA PÚBLICA/ PATRIMONIO		
Total del Activo	21,371,864	20,675,504	<i>Hacienda Pública/Patrimonio Contribuido</i>	0	0
			Aportaciones	0	0
			Donaciones de Capital	0	0
			Actualización de la Hacienda Pública / Patrimonio	0	0
			Hacienda Pública/Patrimonio Generado	11,068,002	10,190,627
			Resultados del Ejercicio (Ahorro / Desahorro)	2,216,467	1,648,674
			Resultados de Ejercicios Anteriores	2,498,234	2,188,651
			Revalúos	0	0
			Reservas	6,353,301	6,353,301
			Rectificaciones de Resultados de Ejercicios Anteriores	0	0
			Exceso o Insuficiencia en la Actualización de la Hacienda Pública/Patrimonio	0	0
			Resultado por Posición Monetaria	0	0
			Resultado por Tenencia de Activos no Monetarios	0	0
			Total Hacienda Pública/ Patrimonio	11,068,002	10,190,627
			Total del Pasivo y Hacienda Pública / Patrimonio	21,371,864	20,675,504

Bajo protesta de decir verdad declaramos que los Estados Financieros y sus Notas son razonablemente correctos y responsabilidad del emisor


 PROF. MARTÍN ALCARAZ PARRA
 DIRECTOR GENERAL
 P.A.

 C.P. EMILIA DEL ROCÍO CARRILLO ZUÑIGA
 JEFA DE LA OFNA. DE REG. FINANCIEROS


 LIC. FRANCISCO MONTES FUENTES
 JEFE DEL DEPTO. DE ADMÓN Y FINANZAS



#2

Estado de Actividades
Del 1 de Enero al 31 de Marzo de 2018 y 2017
(Pesos)

Ente Público: INSTITUTO ESTATAL DE EDUCACIÓN PARA ADULTOS


Concepto	2018	2017	Concepto	2018	2017
INGRESOS Y OTROS BENEFICIOS			GASTOS Y OTRAS PÉRDIDAS		
Ingresos de la Gestión	9,818	1,753,075	Gastos de Funcionamiento	7,481,830	6,886,078
Impuestos	0	0	Servicios Personales	5,985,968	5,514,046
Cuotas y Aportaciones de Seguridad Social	0	0	Materiales y Suministros	386,806	392,260
Contribuciones de Mejoras	0	0	Servicios Generales	1,109,056	979,772
Derechos	0	0	Transferencia, Asignaciones, Subsidios y Otras Ayudas	2,002,892	1,480,385
Productos de Tipo Corriente	918	4,191	Transferencias Internas y Asignaciones al Sector Público	0	0
Aprovechamientos de Tipo Corriente	8,900	1,748,884	Transferencias al Resto del Sector Público	0	0
Ingresos por Venta de Bienes y Servicios	0	0	Subsidios y Subvenciones	0	0
Ingresos no Comprendidos en las Fracciones de la Ley de Ingresos Causados en Ejercicios Fiscales Anteriores Pendientes de Liquidación o Pago	0	0	Ayudas Sociales	2,002,892	1,480,385
Participaciones, Aportaciones, Transferencias, Asignaciones, Subsidios y Otras Ayudas	11,691,371	11,102,771	Pensiones y Jubilaciones	0	0
Participaciones y Aportaciones	8,989,377	9,238,541	Transferencias a Fideicomisos, Mandatos y Contratos Análogos	0	0
Transferencia, Asignaciones, Subsidios y Otras ayudas	2,701,994	1,864,230	Transferencias a la Seguridad Social	0	0
Otros Ingresos y Beneficios	0	0	Donativos	0	0
Ingresos Financieros	0	0	Transferencias al Exterior	0	0
Incremento por Variación de Inventarios	0	0	Participaciones y Aportaciones	0	0
Disminución del Exceso de Estimaciones por Pérdida o Deterioro u Obsolescencia	0	0	Participaciones	0	0
Disminución del Exceso de Provisiones	0	0	Aportaciones	0	0
Otros Ingresos y Beneficios Varios	0	0	Convenios	0	0
Total de Ingresos y Otros Beneficios	11,701,169	12,855,846	Intereses, Comisiones y Otros Gastos de la Deuda Pública	0	0
			Intereses de la Deuda Pública	0	0
			Comisiones de la Deuda Pública	0	0
			Gastos de la Deuda Pública	0	0
			Costo por Coberturas	0	0
			Apoyos Financieros	0	0
			Otros Gastos y Pérdidas Extraordinarias	0	0
			Estimaciones, Depreciaciones, Deterioros, Obsolescencia y Amortizaciones	0	0
			Provisiones	0	0
			Disminución de Inventarios	0	0
			Aumento por Insuficiencia de Estimaciones por Pérdida o Deterioro y Obsolescencia	0	0
			Aumento por Insuficiencia de Provisiones	0	0
			Otros Gastos	0	0
			Inversión Pública	0	0
			Inversión Pública no Capitalizable	0	0
			Total de Gastos y Otras Pérdidas	9,484,722	8,366,462
			Resultados del Ejercicio (Ahorro/Desahorro)	2,216,467	4,489,384

Bajo protesta de decir verdad declaramos que los Estados Financieros y sus Notas son razonablemente correctos y responsabilidad del emisor


 PROF. MARTÍN ACCAPAZ BARRA
 DIRECTOR GENERAL

 P.A.

 C.P. EMILIA DEL ROCÍO CARRILLO ZUÑIGA
 JEFA DE LA OFINA DE REC. FINANCIEROS



 LIC. FRANCISCO MONTES FUENTES
 JEFE DEL DEPTO. DE ADMON Y FINANZAS

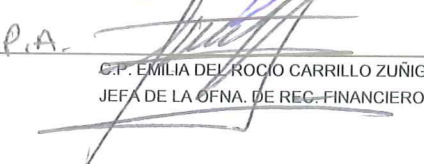
Estado de Variación en la Hacienda Pública
Del 1 de Enero al 31 de Marzo de 2018
(pesos)


Ente Público: INSTITUTO ESTATAL DE EDUCACIÓN PARA ADULTOS

Concepto	Hacienda Pública/Patrimonio Contribuido	Hacienda Pública/Patrimonio Generado de Ejercicios Anteriores	Hacienda Pública/Patrimonio Generado del Ejercicio	Ajustes por Cambios de Valor	TOTAL
Rectificaciones de Resultados de Ejercicios Anteriores		0	0	0	0
Patrimonio Neto Inicial Ajustado del Ejercicio 2017	0	0	0	0	0
Aportaciones	0	0	0	0	0
Donaciones de Capital	0	0	0	0	0
Actualización de la Hacienda Pública/Patrimonio	0	0	0	0	0
Variaciones de la Hacienda Pública/Patrimonio Neto del Ejercicio 2017	0	8,541,953	1,648,674	0	10,190,627
Resultados del Ejercicio (Ahorro/Desahorro)	0	0	1,648,674	0	1,648,674
Resultados de Ejercicios Anteriores	0	2,188,651	0	0	2,188,651
Revalúos	0	0	0	0	0
Reservas	0	6,353,301	0	0	6,353,301
Hacienda Pública/Patrimonio Neto Final del Ejercicio 2017	0	8,541,953	1,648,674	0	10,190,627
Cambios en la Hacienda Pública/Patrimonio Neto del Ejercicio 2018	0	0	0	0	0
Aportaciones	0	0	0	0	0
Donaciones de Capital	0	0	0	0	0
Actualización de la Hacienda Pública/Patrimonio	0	0	0	0	0
Variaciones de la Hacienda Pública/Patrimonio Neto del Ejercicio 2018	0	309,583	567,792	0	877,375
Resultados del Ejercicio (Ahorro/Desahorro)	0	0	567,792	0	567,792
Resultados de Ejercicios Anteriores	0	309,583	0	0	309,583
Revalúos	0	0	0	0	0
Reservas	0	0	0	0	0
Saldo Neto en la Hacienda Pública / Patrimonio 2018	0	8,851,536	2,216,467	0	11,068,002

Bajo protesta de decir verdad declaramos que los Estados Financieros y sus Notas son razonablemente correctos y responsabilidad del emisor


 PROF. MARTÍN ALCARAZ PARRA
 DIRECTOR GENERAL


 C.P. EMILIA DEL ROCÍO CARRILLO ZUÑIGA
 JEFA DE LA OFNA. DE REC. FINANCIEROS


 LIC. FRANCISCO MONTES FUENTES
 JEFE DEL DEPTO. DE ADMON. Y FINANZAS



Estado de Cambios en la Situación Financiera
Del 1 de Enero al 31 de Marzo de 2018
(Pesos)

Ente Público: _____

INSTITUTO ESTATAL DE EDUCACIÓN PARA ADULTOS


Concepto	Origen	Aplicación	Concepto	Origen	Aplicación
ACTIVO	0	696,360	PASIVO	0	181,016
Activo Circulante	0	696,360	Pasivo Circulante	0	181,016
Efectivo y Equivalentes	0	681,217	Cuentas por Pagar a Corto Plazo	0	180,991
Derechos a Recibir Efectivo o Equivalentes	0	15,143	Documentos por Pagar a Corto Plazo	0	0
Derechos a Recibir Bienes o Servicios	0	0	Porción a Corto Plazo de la Deuda Pública a Largo Plazo	0	0
Inventarios	0	0	Títulos y Valores a Corto Plazo	0	0
Almacenes	0	0	Pasivos Diferidos a Corto Plazo	0	0
Estimación por Pérdida o Deterioro de Activos Circulantes	0	0	Fondos y Bienes de Terceros en Garantía y/o Administración a Corto Plazo	0	0
Otros Activos Circulantes	0	0	Provisiones a Corto Plazo	0	0
Activo No Circulante	0	0	Otros Pasivos a Corto Plazo	0	24
Inversiones Financieras a Largo Plazo	0	0	Pasivo No Circulante	0	0
Derechos a Recibir Efectivo o Equivalentes a Largo Plazo	0	0	Cuentas por Pagar a Largo Plazo	0	0
Bienes Inmuebles, Infraestructura y Construcciones en Proceso	0	0	Documentos por Pagar a Largo Plazo	0	0
Bienes Muebles	0	0	Deuda Pública a Largo Plazo	0	0
Activos Intangibles	0	0	Pasivos Diferidos a Largo Plazo	0	0
Depreciación, Deterioro y Amortización Acumulada de Bienes	0	0	Fondos y Bienes de Terceros en Garantía y/o en Administración a Largo Plazo	0	0
Activos Diferidos	0	0	Provisiones a Largo Plazo	0	0
Estimación por Pérdida o Deterioro de Activos no Circulantes	0	0			
Otros Activos no Circulantes	0	0	HACIENDA PÚBLICA/ PATRIMONIO	877,375	0
			Hacienda Pública/Patrimonio Contribuido	0	0
			Aportaciones	0	0
			Donaciones de Capital	0	0
			Actualización de la Hacienda Pública / Patrimonio	0	0
			Hacienda Pública/Patrimonio Generado	877,375	0
			Resultados del Ejercicio (Ahorro / Desahorro)	567,792	0
			Resultados de Ejercicios Anteriores	309,583	0
			Revalúos	0	0
			Reservas	0	0
			Rectificaciones de Resultados de Ejercicios Anteriores	0	0
			Exceso o Insuficiencia en la Actualización de la Hacienda Pública/Patrimonio	0	0
			Resultado por Posición Monetaria	0	0
			Resultado por Tenencia de Activos no Monetarios	0	0

Bajo protesta de decir verdad declaramos que los Estados Financieros y sus Notas son razonablemente correctos y responsabilidad del emisor

PROF. MARTÍN ALCARAZ PARRA
DIRECTOR GENERAL

LIC. FRANCISCO MONTES FUENTES
JEFE DEL DEPTO. DE ADMON Y FINANZAS

C.P. EMILIA DEL ROCÍO CARRILLO ZUÑIGA
JEFA DE LA OF. DE REG. FINANCIEROS



Estado de Flujos de Efectivo
Del 1 de Enero al 31 de Marzo de 2018 y 2017
(Pesos)

Ente Público:

INSTITUTO ESTATAL DE EDUCACIÓN PARA ADULTOS

Concepto	2018	2017	Concepto	2018	2017
Flujos de Efectivo de las Actividades de Operación			Flujos de Efectivo de las Actividades de Inversión		
Origen	11,701,189	47,440,634	Origen	0	0
Impuestos	0	0	Bienes Inmuebles, Infraestructura y Construcciones en Proceso	0	0
Cuotas y Aportaciones de Seguridad Social	0	0	Bienes Muebles	0	0
Contribuciones de mejoras	0	0	Otros Orígenes de Inversión	0	0
Derechos	0	0	Aplicación	0	1,786,615
Productos de Tipo Corriente	918	24,185	Bienes Inmuebles, Infraestructura y Construcciones en Proceso	0	1,764,669
Aprovechamientos de Tipo Corriente	8,900	1,773,984	Bienes Muebles	0	21,947
Ingresos por Venta de Bienes y Servicios	0	0	Otras Aplicaciones de Inversión	0	0
Ingresos no Comprendidos en las Fracciones de la Ley de Ingresos Causados en Ejercicios Fiscales Anteriores Pendientes de Liquidación o Pago	0	0	Flujos Netos de Efectivo por Actividades de Inversión	0	-1,786,615
Participaciones y Aportaciones	8,989,377	33,320,936	Flujo de Efectivo de las Actividades de Financiamiento		
Transferencias, Asignaciones y Subsidios y Otras Ayudas	2,701,994	12,321,529	Origen	0	0
Otros Orígenes de Operación	0	0	Endeudamiento Neto	0	0
Aplicación	11,019,972	46,856,154	Interno	0	0
Servicios Personales	5,723,518	27,259,961	Externo	0	0
Materiales y Suministros	386,806	2,214,164	Otros Orígenes de Financiamiento	0	0
Servicios Generales	1,100,340	5,200,381	Aplicación	0	0
Transferencias Internas y Asignaciones al Sector Público	0	0	Servicios de la Deuda	0	0
Transferencias al resto del Sector Público	0	0	Interno	0	0
Subsidios y Subvenciones	0	0	Externo	0	0
Ayudas Sociales	2,002,892	11,045,488	Otras Aplicaciones de Financiamiento	0	0
Pensiones y Jubilaciones	0	0	Flujos netos de Efectivo por Actividades de Financiamiento	0	0
Transferencias a Fideicomisos, Mandatos y Contratos Análogos	0	0	Incremento/Disminución Neta en el Efectivo y Equivalentes al Efectivo	681,217	-1,202,135
Transferencias a la Seguridad Social	0	0	Efectivo y Equivalentes al Efectivo al inicio del Ejercicio	3,340,419	4,542,554
Donativos	0	0	Efectivo y Equivalentes al Efectivo al final del Ejercicio	4,021,636	3,340,419
Transferencias al Exterior	0	0			
Participaciones	0	0			
Aportaciones	0	0			
Convenios	0	0			
Otras Aplicaciones de Operación	1,806,416	1,136,159			
Flujos Netos de Efectivo por Actividades de Operación	681,217	584,480			

Bajo protesta de decir verdad declaramos que los Estados Financieros y sus Notas son razonablemente correctos y responsabilidad del emisor


 PROF. MARTÍN ALCÁRAZ PARRA
 DIRECTOR GENERAL

P.A. _____

 C.D. EMILIA DEL ROCÍO CARRILLO ZUÑIGA
 JEFA DE LA OFNA. DE REC. FINANCIEROS



 LIC. FRANCISCO MONTES FUENTES
 JEFE DEL DEPTO. DE ADMON Y FINANZAS


Estado Analítico del Activo
Del 1 de Enero al 31 de Marzo de 2018
(Pesos)

Ente Público: INSTITUTO ESTATAL DE EDUCACIÓN PARA ADULTOS

Concepto	Saldo Inicial 1	Cargos del Periodo 2	Abonos del Periodo 3	Saldo Final 4=(1+2-3)	Variación del Periodo (4-1)
ACTIVO					
Activo Circulante	12,431,705	26,225,168	25,528,809	13,128,065	696,360
Efectivo y Equivalentes	3,340,419	14,238,634	13,557,418	4,021,636	681,217
Derechos a Recibir Efectivo o Equivalentes	9,091,286	11,986,534	11,971,391	9,106,429	15,143
Derechos a Recibir Bienes o Servicios	0	0	0	0	0
Inventarios	0	0	0	0	0
Almacenes	0	0	0	0	0
Estimación por Pérdida o Deterioro de Activos Circulantes	0	0	0	0	0
Otros Activos Circulantes	0	0	0	0	0
Activo No Circulante	8,243,799	0	0	8,243,799	0
Inversiones Financieras a Largo Plazo	0	0	0	0	0
Derechos a Recibir Efectivo o Equivalentes a Largo Plazo	78,455	0	0	78,455	0
Bienes Inmuebles, Infraestructura y Construcciones en Proceso	1,764,669	0	0	1,764,669	0
Bienes Muebles	6,400,675	0	0	6,400,675	0
Activos Intangibles	0	0	0	0	0
Depreciación, Deterioro y Amortización Acumulada de Bienes	0	0	0	0	0
Activos Diferidos	0	0	0	0	0
Estimación por Pérdida o Deterioro de Activos no Circulantes	0	0	0	0	0
Otros Activos no Circulantes	0	0	0	0	0
TOTAL DEL ACTIVO	20,675,504	26,225,168	25,528,809	21,371,864	696,360

Bajo protesta de decir verdad declaramos que los Estados Financieros y sus Notas son razonablemente correctos y responsabilidad del emisor


 PROF. MARTÍN ALCARAZ PARRA
 DIRECTOR GENERAL


 LIC. FRANCISCO MONTES FUENTES
 JEFE DEL DEPTO. DE ADMON Y FINANZAS

P.A. _____

 C.P. EMILIA DEL ROCÍO CARRILLO ZUÑIGA
 JEFA DE LA OFNA. DE REC. FINANCIEROS




Estado Analítico de la Deuda y Otros Pasivos
 Del 1 de Enero al 31 de Marzo de 2018
 (Pesos)

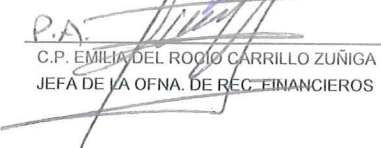
Ente Público: INSTITUTO ESTATAL DE EDUCACIÓN PARA ADULTOS

Denominación de las Deudas	Moneda de Contratación	Institución o País Acreedor	Saldo Inicial del Periodo	Saldo Final del Periodo
DEUDA PÚBLICA				
Corto Plazo				
Deuda Interna				
Instituciones de Crédito	Peso	México	0	0
Títulos y Valores	Peso	México	0	0
Arrendamientos Financieros	Peso	México	0	0
Deuda Externa				
Organismos Financieros Internacionales	Peso	México	0	0
Deuda Bilateral	Peso	México	0	0
Títulos y Valores	Peso	México	0	0
Arrendamientos Financieros	Peso	México	0	0
Subtotal a Corto Plazo			0	0
Largo Plazo				
Deuda Interna				
Instituciones de Crédito	Peso	México	0	0
Títulos y Valores	Peso	México	0	0
Arrendamientos Financieros	Peso	México	0	0
Deuda Externa				
Organismos Financieros Internacionales	Peso	México	0	0
Deuda Bilateral	Peso	México	0	0
Títulos y Valores	Peso	México	0	0
Arrendamientos Financieros	Peso	México	0	0
Subtotal a Largo Plazo			0	0
Otros Pasivos	Peso	México	10,484,877	10,303,862
Total de Deuda y Otros Pasivos			10,484,877	10,303,862

Bajo protesta de decir verdad declaramos que los Estados Financieros y sus Notas son razonablemente correctos y responsabilidad del emisor


 PROF. MARTÍN ALCARAZ PARRA
 DIRECTOR GENERAL


 LIC. FRANCISCO MONTES FUENTES
 JEFE DEL DEPTO. DE ADMON Y FINANZAS


 C.P. EMILIA DEL ROCÍO CARRILLO ZUÑIGA
 JEFA DE LA OFNA. DE REC. FINANCIEROS



INSTITUTO ESTATAL DE EDUCACIÓN PARA ADULTOS
Estado Analítico de Ingresos
Del 1 de Enero al 31 de Marzo de 2018

Rubro de Ingresos	Ingreso					
	Estimado (1)	Ampliaciones y Reducciones (2)	Modificado (3= 1 + 2)	Devengado (4)	Recaudado (5)	Diferencia (6= 5 - 1)
Impuestos			0			0
Cuotas y Aportaciones de Seguridad Social	0	0	0	0	0	0
Contribuciones de Mejoras	0		0			0
Derechos	0		0			0
Productos	0	958	958	958	918	918
Corriente	0	958	958	958	918	918
Capital	0	0	0	0	0	0
Aprovechamientos	0	6,350	6,350	8,900	8,900	8,900
Corriente	0	6,350	6,350	8,900	8,900	8,900
Capital						
Ingresos por Ventas de Bienes y Servicios	0	0	0	0	0	0
Participaciones y Aportaciones	33,686,707	0	33,686,707	8,989,377	8,989,377	-24,697,330
Transferencias, Asignaciones, Subsidios y Otras Ayudas	14,495,686	0	14,495,686	2,701,994	2,701,994	-11,793,692
Ingresos Derivados de Financiamientos	0	0	0	0	0	0
Total	48,182,393	7,308	48,189,701	11,701,229	11,701,189	
				Ingresos excedentes¹		-36,481,204

Estado Analítico de Ingresos Por Fuente de Financiamiento	Ingreso					
	Estimado (1)	Ampliaciones y Reducciones (2)	Modificado (3= 1 + 2)	Devengado (4)	Recaudado (5)	Diferencia (6= 5 - 1)
Ingresos del Gobierno	33,686,707	7,308	33,694,015	8,999,235	8,999,195	-24,687,512
Impuestos			0			0
Contribuciones de Mejoras			0			0
Derechos			0			0
Productos	0	958	958	958	918	918
Corriente	0	958	958	958	918	918
Capital						
Aprovechamientos	0	6,350	6,350	8,900	8,900	8,900
Corriente	0	6,350	6,350	8,900	8,900	8,900
Capital						
Participaciones y Aportaciones	33,686,707	0	33,686,707	8,989,377	8,989,377	-24,697,330
Transferencias, Asignaciones, Subsidios y Otras Ayudas			0			0
Ingresos de Organismos y Empresas	14,495,686	0	14,495,686	2,701,994	2,701,994	-11,793,692
Cuotas y Aportaciones de Seguridad Social			0			0
Ingresos por Ventas de Bienes y Servicios			0			0
Transferencias, Asignaciones, Subsidios y Otras Ayudas	14,495,686	0	14,495,686	2,701,994	2,701,994	-11,793,692
Ingresos derivados de financiamiento	0	0	0	0	0	0
Ingresos Derivados de Financiamientos	0	0	0	0	0	0
Total	48,182,393	7,308	48,189,701	11,701,229	11,701,189	
				Ingresos excedentes¹		-36,481,204

¹ Los ingresos excedentes se presentan para efectos de cumplimiento de la Ley General de Contabilidad Gubernamental y el importe reflejado debe ser siempre mayor a cero

PROF. MARTÍN ALCARAZ PARRA
DIRECTOR GENERAL

C.P. EMILIA DEL ROCÍO CARRILLO ZUÑIGA
JEFA DE LA OFNA DE REC. FINANCIEROS

LIC. FRANCISCO MONTES FUENTES
JEFE DEL DEPTO. DE ADMON Y FINANZAS




INSTITUTO ESTATAL DE EDUCACIÓN PARA ADULTOS
Estado Analítico del Ejercicio del Presupuesto de Egresos
Clasificación por Objeto del Gasto (Capítulo y Concepto)
Del 1 de Enero al 31 de Marzo de 2018

Concepto	Aprobado 1	Ampliaciones/ (Reducciones) 2	Egresos Modificado 3 = (1 + 2)	Devengado 4	Pagado 5	Subejercicio 6 = (3 - 4)
Servicios Personales	28,471,248	0	28,471,248	5,985,988	5,723,518	22,485,280
Remuneraciones al Personal de Carácter Permanente	8,924,212	0	8,924,212	2,146,847	2,146,847	6,777,365
Remuneraciones al Personal de Carácter Transitorio	380,895	0	380,895	75,485	75,485	305,210
Remuneraciones Adicionales y Especiales	4,316,522	65,000	4,381,522	792,872	530,422	3,588,650
Seguridad Social	2,876,005	0	2,876,005	555,508	555,508	2,320,497
Otras Prestaciones Sociales y Económicas	11,973,814	-65,000	11,908,814	2,415,257	2,415,257	9,493,557
Provisiones	0	0	0	0	0	0
Pago de Estímulos a Servidores Públicos	0	0	0	0	0	0
Materiales y Suministros	2,196,080	0	2,196,080	386,806	386,806	1,809,274
Materiales de Administración, Emisión de Documentos y Artículos Oficiales	360,000	0	360,000	74,545	74,545	285,455
Alimentos y Utensilios	54,000	0	54,000	11,814	11,814	42,186
Materiales Primas y Materiales de Producción y Comercialización	0	0	0	0	0	0
Materiales y Artículos de Construcción y de Reparación	50,000	0	50,000	2,927	2,927	47,073
Productos Químicos, Farmacéuticos y de Laboratorio	0	0	0	0	0	0
Combustibles, Lubricantes y Activos	1,476,080	0	1,476,080	245,336	245,336	1,230,744
Vestuario, Blancos, Prendas de Protección y Artículos Deportivos	36,000	0	36,000	10,438	10,438	25,562
Materiales y Suministros Para Seguridad	0	0	0	0	0	0
Herramientas, Refacciones y Accesorios Menores	220,000	0	220,000	41,746	41,746	178,254
Servicios Generales	5,536,392	958	5,537,350	1,109,056	1,100,340	4,428,293
Servicios Básicos	769,504	0	769,504	78,977	78,977	690,527
Servicios de Arrendamiento	1,932,000	0	1,932,000	458,652	458,652	1,473,348
Servicios Profesionales, Científicos, Técnicos y Otros Servicios	1,440,736	0	1,440,736	238,776	238,776	1,201,960
Servicios Financieros, Bancarios y Comerciales	149,509	1,458	150,967	82,389	82,389	68,577
Servicios de Instalación, Reparación, Mantenimiento y Conservación	433,365	0	433,365	79,093	79,093	354,272
Servicios de Comunicación Social y Publicidad	0	0	0	0	0	0
Servicios de Traslado y Viáticos	294,000	0	294,000	72,549	72,549	221,451
Servicios Oficiales	348,258	0	348,258	20,229	20,229	328,029
Otros Servicios Generales	169,020	-500	168,520	78,391	69,675	90,129
Transferencias, Asignaciones, Subsidios y Otras Ayudas	11,995,686	6,350	12,002,036	2,002,692	2,002,692	9,999,144
Transferencias Internas y Asignaciones al Sector Público	0	0	0	0	0	0
Transferencias al Resto del Sector Público	0	0	0	0	0	0
Subsidios y Subvenciones	0	0	0	0	0	0
Ayudas Sociales	11,995,686	6,350	12,002,036	2,002,692	2,002,692	9,999,144
Pensiones y Jubilaciones	0	0	0	0	0	0
Transferencias a Fideicomisos, Mandatos y Otros Análogos	0	0	0	0	0	0
Transferencias a la Seguridad Social	0	0	0	0	0	0
Donativos	0	0	0	0	0	0
Transferencias al Exterior	0	0	0	0	0	0
Bienes Muebles, Inmuebles e Intangibles	197,000	0	197,000	0	0	197,000
Mobiliario y Equipo de Administración	197,000	0	197,000	0	0	197,000
Mobiliario y Equipo Educativo y Recreativo	0	0	0	0	0	0
Equipo e Instrumental Médico y de Laboratorio	0	0	0	0	0	0
Vehículos y Equipo de Transporte	0	0	0	0	0	0
Equipo de Defensa y Seguridad	0	0	0	0	0	0
Maquinaria, Otros Equipos y Herramientas	0	0	0	0	0	0
Activos Biológicos	0	0	0	0	0	0
Bienes Inmuebles	0	0	0	0	0	0
Activos Intangibles	0	0	0	0	0	0
Inversión Pública	0	0	0	0	0	0
Obra Pública en Bienes de Dominio Público	0	0	0	0	0	0
Obra Pública en Bienes Propios	0	0	0	0	0	0
Proyectos Productivos y Acciones de Fomento	0	0	0	0	0	0
Inversiones Financieras y Otras Provisiones	0	0	0	0	0	0
Inversiones Para el Fomento de Actividades Productivas	0	0	0	0	0	0
Acciones y Participaciones de Capital	0	0	0	0	0	0
Compra de Títulos y Valores	0	0	0	0	0	0
Concesión de Préstamos	0	0	0	0	0	0
Inversiones en Fideicomisos, Mandatos y Otros Análogos	0	0	0	0	0	0
Otras Inversiones Financieras	0	0	0	0	0	0
Provisiones para Contingencias y Otras Erogaciones Especiales	0	0	0	0	0	0
Participaciones y Aportaciones	0	0	0	0	0	0
Participaciones	0	0	0	0	0	0
Aportaciones	0	0	0	0	0	0
Convenios	0	0	0	0	0	0
Deuda Pública	0	0	0	0	0	0
Amortización de la Deuda Pública	0	0	0	0	0	0
Intereses de la Deuda Pública	0	0	0	0	0	0
Comisiones de la Deuda Pública	0	0	0	0	0	0
Gastos de la Deuda Pública	0	0	0	0	0	0
Costo por Coberturas	0	0	0	0	0	0
Apoyos Financieros	0	0	0	0	0	0
Adeudos de Ejercicios Fiscales Anteriores (Adefas)	0	0	0	0	0	0
Total del Gasto	48,396,407	7,308	48,403,714	9,484,722	9,213,556	38,918,992

PROF. MARTÍN ALDARAZ PARRA
DIRECTOR GENERAL

DR. FRANCISCO MONTES FUENTES
JEFE DEL DEPTO. DE ADMÓN. Y FINANZAS

C.P. EMILIA DEL ROSARIO CARRILLO ZUÑIGA
JEFE DE LA OFICINA DE REG. FINANCIEROS



INSTITUTO ESTATAL DE EDUCACIÓN PARA ADULTOS
Estado Analítico del Ejercicio del Presupuesto de Egresos
Clasificación Económica (por Tipo de Gasto)
Del 1 de Enero al 31 de Marzo de 2018

Concepto	Egresos					
	Aprobado	Ampliaciones/ (Reducciones)	Modificado	Devengado	Pagado	Subejercicio
	1	2	3 = (1 + 2)	4	5	6 = (3 - 4)
Gasto Corriente	48,199,407	7,308	48,206,714	9,484,722	9,213,556	38,721,992
Gasto de Capital	197,000	0	197,000	0	0	197,000
Amortización de la Deuda y Disminución de Pasivos	0	0	0	0	0	0
Pensiones y Jubilaciones	0	0	0	0	0	0
Participaciones	0	0	0	0	0	0
Total del Gasto	48,396,407	7,308	48,403,714	9,484,722	9,213,556	38,916,992

PROF. MARTÍN ALCARAZ PARRA
 DIRECTOR GENERAL

LIC. FRANCISCO MONTES FUENTES
 JEFE DEL DEPTO. DE ADMON Y FINANZAS

C.P. EMILIA DEL ROSARIO CARRILLO ZUÑIGA
 JEFA DE LA OFNA. DE REC. FINANCIEROS

INSTITUTO ESTATAL DE EDUCACIÓN PARA ADULTOS
 Estado Analtico del Ejercicio del Presupuesto de Egresos
 Clasificación Administrativa
 Del 1 de Enero al 31 de Marzo de 2018

Concepto	Egresos					
	Aprobado 1	Ampliaciones/ (Reducciones) 2	Modificado 3 = (1 + 2)	Devengado 4	Pagado 5	Subejercicio 6 = (3 - 4)
1000 INSTITUTO ESTATAL DE EDUCACIÓN PARA ADULTOS	\$48,396,407	\$7,308	\$48,403,714	\$9,484,722	\$9,213,556	\$38,918,992
1021 ADMINISTRACIÓN Y FINANZAS	\$48,396,407	\$7,308	\$48,403,714	\$9,484,722	\$9,213,556	\$38,918,992
1020 ADMINISTRACIÓN Y FINANZAS	\$48,396,407	\$7,308	\$48,403,714	\$9,484,722	\$9,213,556	\$38,918,992
1021 ADMINISTRACIÓN Y FINANZAS	\$48,396,407	\$7,308	\$48,403,714	\$9,484,722	\$9,213,556	\$38,918,992
			\$0			\$0
			\$0			\$0
			\$0			\$0
			\$0			\$0
			\$0			\$0
Total del Gasto	\$96,792,813	\$14,615	\$96,807,429	\$18,969,445	\$18,427,113	\$77,837,984

PROF. MARTÍN ALCARAZ PARRA
 DIRECTOR GENERAL

P.A

C.P. EMILIA DEL ROSARIO CARRILLO ZUÑIGA
 JEFA DE LA OFNA. DE REC. FINANCIEROS

LIC. FRANCISCO MONTES FUENTES
 JEFE DEL DEPTO. DE ADMON Y FINANZAS

INSTITUTO ESTATAL DE EDUCACIÓN PARA ADULTOS
Estado Analítico del Ejercicio del Presupuesto de Egresos
Clasificación Funcional (Finalidad y Función)
Del 1 de Enero al 31 de Marzo de 2018

Concepto	Egresos					
	Aprobado	Ampliaciones/ (Reducciones)	Modificado	Devengado	Pagado	Subejercicio
	1	2	3 = (1 + 2)	4	5	6 = (3 - 4)
Gobierno	0	0	0	0	0	0
Legislación			0			0
Justicia			0			0
Coordinación de la Política de Gobierno			0			0
Relaciones Exteriores			0			0
Asuntos Financieros y Hacendarios			0			0
Seguridad Nacional			0			0
Asuntos de Orden Público y de Seguridad Interior			0			0
Otros Servicios Generales			0			0
Desarrollo Social	48,396,407	7,308	48,403,714	9,484,722	9,213,556	38,918,992
Protección Ambiental			0			0
Vivienda y Servicios a la Comunidad			0			0
Salud			0			0
Recreación, Cultura y Otras Manifestaciones Sociales			0			0
Educación	48,396,407	7,308	48,403,714	9,484,722	9,213,556	38,918,992
Protección Social			0			0
Otros Asuntos Sociales			0			0
Desarrollo Económico	0	0	0	0	0	0
Asuntos Económicos, Comerciales y Laborales en General			0			0
Agropecuaria, Silvicultura, Pesca y Caza			0			0
Combustibles y Energía			0			0
Minería, Manufacturas y Construcción			0			0
Transporte			0			0
Comunicaciones			0			0
Turismo			0			0
Ciencia, Tecnología e Innovación			0			0
Otras Industrias y Otros Asuntos Económicos			0			0
Otras no Clasificadas en Funciones Anteriores	0	0	0	0	0	0
Transacciones de la Deuda Pública / Costo Financiero de la Deuda			0			0
Transferencias, Participaciones y Aportaciones entre Diferentes Niveles y Ordenes de Gobierno			0			0
Saneamiento del Sistema Financiero			0			0
Adeudos de Ejercicios Fiscales Anteriores			0			0
Total del Gasto	48,396,407	7,308	48,403,714	9,484,722	9,213,556	38,918,992


PROF. MARTIN ALCARAZ PARRA
DIRECTOR GENERAL

LIC. FRANCISCO MONTES FUENTES
JEFE DEL DEPTO. DE ADMON Y FINANZAS

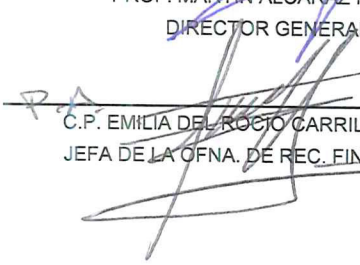
P.A.
C. EMILIA BEL RUCIO CARRILLO ZUÑIGA
JEFE DE LA OFINA. DE REC. FINANCIEROS

INSTITUTO ESTATAL DE EDUCACIÓN PARA ADULTOS
Endeudamiento Neto
Del 1 de Enero al 31 de Marzo de 2018


Identificación de Crédito o Instrumento	Contratación/Colocación	Amortización	Endeudamiento Neto
	A	B	C = A - B
Creditos Bancarios			
			0
			0
			0
			0
			0
			0
			0
			0
			0
Total Créditos Bancarios	0	0	0
Otros Instrumentos de Deuda			
			0
			0
			0
			0
			0
			0
			0
			0
			0
Total Otros Instrumentos de Deuda	0	0	0
TOTAL	0	0	0



 PROF. MARTIN ALCARAZ PARRA
 DIRECTOR GENERAL



 C.P. EMILIA DEL ROCIO CARRILLO ZUÑIGA
 JEFA DE LA OFNA. DE REC. FINANCIEROS




 LIC. FRANCISCO MONTES FUENTES
 JEFE DEL DEPTO. DE ADMON Y FINANZAS

INSTITUTO ESTATAL DE EDUCACIÓN PARA ADULTOS
Intereses de la Deuda
Del 1 de Enero al 31 de Marzo de 2018


Identificación de Crédito o Instrumento	Devengado	Pagado
Créditos Bancarios		
Total de intereses de Créditos Bancarios	0	0

Otros Instrumentos de Deuda		
Total de intereses de Otros Instrumentos de Deuda	0	0

TOTAL	0	0
--------------	----------	----------


 PROF. MARTIN ALCARAZ PARRA
 DIRECTOR GENERAL

 C.P. EMILIA DEL ROCIO CARRILLO ZUÑIGA
 JEFA DE LA OFNA DE REG. FINANCIEROS


 LIC. FRANCISCO MONTES FUENTES
 JEFE DEL DEPTO. DE ADMON Y FINANZAS

INSTITUTO ESTATAL DE EDUCACIÓN PARA ADULTOS
Indicadores de Postura Fiscal
 Del 1 de Enero al 31 de Marzo de 2018

Concepto	Estimado	Devengado	Pagado
I. Ingresos Presupuestarios (I=1+2)			
1. Ingresos del Gobierno de la Entidad Federativa ¹	48,182,393	11,701,229	11,701,189
2. Ingresos del Sector Paraestatal ¹	0	0	0
II. Egresos Presupuestarios (II=3+4)			
3. Egresos del Gobierno de la Entidad Federativa ²	48,396,407	9,484,722	9,213,556
4. Egresos del Sector Paraestatal ²	0	0	0
III. Balance Presupuestario (Superávit o Déficit) (III = I - II)	-214,013	2,216,506	2,487,633

Concepto	Estimado	Devengado	Pagado
III. Balance presupuestario (Superávit o Déficit)	-214,013	2,216,506	2,487,633
IV. Intereses, Comisiones y Gastos de la Deuda	0	0	0
V. Balance Primario (Superávit o Déficit) (V= III - IV)	-214,013	2,216,506	2,487,633

Concepto	Estimado	Devengado	Pagado
A. Financiamiento	0	0	0
B. Amortización de la deuda	0	0	0
C. Endeudamiento ó desendeudamiento (C = A - B)	0	0	0

1. Los Ingresos que se presentan son los ingresos presupuestarios totales sin incluir los ingresos por financiamientos. Los Ingresos del Gobierno de la Entidad Federativa corresponden a los del Poder Ejecutivo, Legislativo Judicial y Autónomos

2. Los egresos que se presentan son los egresos presupuestarios totales sin incluir los egresos por amortización. Los egresos del Gobierno de la Entidad Federativa corresponden a los del Poder Ejecutivo, Legislativo, Judicial y Órganos Autónomos

3. Para Ingresos se reportan los ingresos recaudados; para egresos se reportan los egresos pagados

 PROF. MARTÍN ALCARAZ PARRA
 DIRECTOR GENERAL

 LIC. FRANCISCO MONTES FUENTES
 JEFE DEL DEPTO. DE ADMON Y FINANZAS

P.A.

 C.P. EMILIA DEL ROCÍO CARRILLO ZUÑIGA
 JEFA DE LA OFNA. DE REC. FINANCIEROS

INSTITUTO ESTATAL DE EDUCACIÓN PARA ADULTOS
Gasto por Categoría Programática
Del 1 de Enero al 31 de Marzo de 2018

Concepto	Aprobado		Egresos		Pagado		Subejercicio
	1	Ampliaciones/ (Reducciones) 2	Modificado 3 = (1 + 2)	4	5	6 = (3 - 4)	
Programas	48,396,407	7,308	48,403,714	9,484,722	9,213,556	38,918,992	
Subsidios: Sector Social y Privado o Entidades Federativas y Municipios	0	0	0	0	0	0	
Sujetos a Reglas de Operación	0	0	0	0	0	0	
Otros Subsidios	0	0	0	0	0	0	
Desempeño de las Funciones	14,709,700	7,308	14,717,007	2,538,537	2,267,371	12,178,470	
Prestación de Servicios Públicos	14,709,700	7,308	14,717,007	2,538,537	2,267,371	12,178,470	
Provisión de Bienes Públicos	0	0	0	0	0	0	
Planeación, seguimiento y evaluación de políticas públicas	0	0	0	0	0	0	
Promoción y fomento	0	0	0	0	0	0	
Regulación y supervisión	0	0	0	0	0	0	
Funciones de las Fuerzas Armadas (Únicamente Gobierno Federal)	0	0	0	0	0	0	
Específicos	0	0	0	0	0	0	
Proyectos de Inversión	0	0	0	0	0	0	
Administrativos y de Apoyo	0	0	0	0	0	0	
Apoyo al proceso presupuestario y para mejorar la eficiencia institucional	0	0	0	0	0	0	
Apoyo a la función pública y al mejoramiento de la gestión	0	0	0	0	0	0	
Operaciones ajenas	0	0	0	0	0	0	
Compromisos	0	0	0	0	0	0	
Obligaciones de cumplimiento de resolución jurisdiccional	0	0	0	0	0	0	
Desastres Naturales	0	0	0	0	0	0	
Obligaciones	0	0	0	0	0	0	
Pensiones y jubilaciones	0	0	0	0	0	0	
Aportaciones a la seguridad social	0	0	0	0	0	0	
Aportaciones a fondos de estabilización	0	0	0	0	0	0	
Aportaciones a fondos de inversión y reestructura de pensiones	0	0	0	0	0	0	
Programas de Gasto Federalizado (Gobierno Federal)	33,686,707	0	33,686,707	6,946,186	6,946,186	26,740,521	
Gasto Federalizado	33,686,707	0	33,686,707	6,946,186	6,946,186	26,740,521	
Participaciones a entidades federativas y municipios	0	0	0	0	0	0	
Costo financiero, deuda o apoyos a deudores y ahorradores de la banca	0	0	0	0	0	0	
Adeudos de ejercicios fiscales anteriores	0	0	0	0	0	0	
Total del Gasto	48,396,407	7,308	48,403,714	9,484,722	9,213,556	38,918,992	

PROF. MARTIN ALCARAZ PARRA
DIRECTOR GENERAL

C.P. EMILIA DEL ROCIO CARRILLO ZUÑIGA
JEFA DE LA OFNA. DE REC. FINANCIEROS

LIC. FRANCISCO MONTES FUENTES
JEFE DEL DEPTO. DE ADMON Y FINANZAS




INSTITUTO ESTATAL DE EDUCACIÓN PARA ADULTOS
Colima
INFORME SOBRE PASIVOS CONTINGENTES
Del 01 de Enero al 31 de Marzo de 2018

Concepto	Nombre	Importe
No aplica	No aplica	0.00



Prof. Martín Alcaraz Parra
Director General del IEAA



Lic. Francisco Montes Fuentes
Jefe del Departamento de Administración
y Finanzas



C.P. Emilia del Rocío Carrillo Zúñiga
Jefa de la Ofna. de Recursos Financieros

**I) NOTAS A LOS ESTADOS FINANCIEROS
AL 31 DE MARZO DE 2018**

Con el propósito de dar cumplimiento a los artículos 46 y 49 de la Ley General de Contabilidad Gubernamental, los entes públicos deberán acompañar notas a los estados financieros cuyos rubros así lo requieran teniendo presente los postulados de revelación suficiente e importancia relativa con la finalidad, que la información sea de mayor utilidad para los usuarios.

A continuación se presentan los tres tipos de notas que acompañan a los estados, a saber:

- a) Notas de desglose;
- b) Notas de memoria (cuentas de orden), y
- c) Notas de gestión administrativa.

a) NOTAS DE DESGLOSE

I) NOTAS AL ESTADO DE SITUACIÓN FINANCIERA

Activo

• **Efectivo y Equivalentes**

1. Se informará acerca de los fondos con afectación específica, el tipo y monto de los mismos; de las inversiones financieras se revelará su tipo y monto, su clasificación en corto y largo plazo separando aquellas que su vencimiento sea menor a 3 meses.

A continuación se relacionan las cuentas que integran el rubro de efectivo y equivalentes:

Concepto	2018	2017
BANCOS/TESORERÍA	\$ 4,010,135.63	\$ 3,340,419.02
INVERSIONES TEMPORALES (HASTA 3 MESES)	\$.00	\$.00
FONDOS CON AFECTACIÓN ESPECÍFICA	\$.00	\$.00
Suma	\$ 4,010,135.63	\$ 3,340,419.02

Bancos/Tesorería

Representa el monto de efectivo disponible propiedad de **ENTE/INSTITUTO**, en instituciones bancarias, su importe se integra por:

Banco	Importe
HSBC	\$ 3,869,486.92
BANAMEX	\$ 19,000.60
BBVA BANCOMER	\$ 121,648.11
Suma	\$ 4,010,135.63

Inversiones Temporales

Representa el monto de efectivo invertido por **ENTE/INSTITUTO**, la cual se efectúa a plazos que van de inversión a la vista hasta 90 días, su importe se integra por:

Banco	Importe
	\$.00
	\$.00
	\$.00
	\$.00
	\$.00
Suma	\$ -

Fondos con Afectación Específica

Representan el monto de los fondos con afectación específica que deben financiar determinados gastos o actividades.

Banco	Importe
	\$.00
	\$.00
Suma	\$ -

- **Derechos a recibir Efectivo y Equivalentes y Bienes o Servicios a Recibir**

2. Por tipo de contribución se informará el monto que se encuentre pendiente de cobro y por recuperar de hasta cinco ejercicios anteriores, asimismo se deberán considerar los montos sujetos a algún tipo de juicio con una antigüedad mayor a la señalada y la factibilidad de cobro.

Concepto	2018	2017
CUENTAS POR COBRAR A CORTO PLAZO	\$.00	\$.00
DEUDORES DIVERSOS POR COBRAR A CORTO PLAZO	\$ 16,143.15	\$.00
OTROS DERECHOS A RECIBIR EFECTIVO O EQUIVALENTES A CORTO PLAZO	\$ 9,090,286.11	\$ 9,090,286.11
Suma	\$ 9,106,429.26	\$ 9,090,286.11

Las Cuentas por Cobrar a Corto Plazo se integran por:

Concepto	2018	2018%
		#jDIV/O!
		#jDIV/O!
		#jDIV/O!
		#jDIV/O!
		#jDIV/O!
Suma	\$ -	#jDIV/O!

Deudores Diversos por Cobrar a Corto Plazo

Representa el monto de los derechos de cobro a favor del ente público por gastos por comprobar, principalmente relacionados con viáticos.

Otros Derechos a recibir Efectivo y Equivalentes a Corto Plazo

Representan los derechos de cobro originados en el desarrollo de las actividades del ente público, de los cuales se espera recibir una contraprestación representada en recursos, bienes o servicios; en un plazo menor o igual a doce meses, no incluidos en las cuentas anteriores,

3. Se elaborará, de manera agrupada, los derechos a recibir efectivo y equivalentes, y bienes o servicios a recibir, (excepto cuentas por cobrar de contribuciones o fideicomisos que se encuentran dentro de inversiones financieras, participaciones y aportaciones de capital) en una desagregación por su vencimiento en días a 90, 180, menor o igual a 365 y mayor a 365. Adicionalmente, se informará de las características cualitativas relevantes que le afecten a estas cuentas.

- **Bienes Disponibles para su Transformación o Consumo (inventarios)**

4. Se clasificarán como bienes disponibles para su transformación aquéllos que se encuentren dentro de la cuenta Inventarios. Esta nota aplica para aquellos entes públicos que realicen algún proceso de transformación y/o elaboración de bienes.

En la nota se informará del sistema de costo y método de valuación aplicados a los inventarios, así como la conveniencia de su aplicación dada la naturaleza de los mismos. Adicionalmente, se revelará el impacto en la información financiera por cambios en el método o sistema.

5. De la cuenta Almacén se informará acerca del método de valuación, así como la conveniencia de su aplicación. Adicionalmente, se revelará el impacto en la información financiera por cambios en el método.

- **Inversiones Financieras**

6. De la cuenta Inversiones financieras, que considera los fideicomisos, se informará de éstos los recursos asignados por tipo y monto, y características significativas que tengan o puedan tener alguna incidencia en las mismas.

7. Se informará de las inversiones financieras, los saldos de las participaciones y aportaciones de capital.

- **Bienes Muebles, Inmuebles e Intangibles**

8. Se informará de manera agrupada por cuenta, los rubros de Bienes Muebles e Inmuebles, el monto de la depreciación del ejercicio y la acumulada, el método de depreciación, tasas aplicadas y los criterios de aplicación de los mismos. Asimismo, se informará de las características significativas del estado en que se encuentren los activos.

9. Se informará de manera agrupada por cuenta, los rubros de activos intangibles y difendos, su monto y naturaleza, amortización del ejercicio, amortización acumulada, tasa y método aplicados.

Bienes Inmuebles, Infraestructura y Construcciones en Proceso

Se integra de la siguiente manera:

Concepto	2018	2017
TERRENOS		
OTROS BIENES INMUEBLES	\$.00	\$.00
Total BIENES INMUEBLES, INFRAESTRUCTURA Y CONSTRUCCIONES EN PROCESO	\$ -	\$ -

Bienes Muebles, Intangibles y Depreciaciones

Se integran de la siguiente manera:

Concepto	2018	2017
MOBILIARIO Y EQUIPO DE ADMINISTRACIÓN	\$ 3,928,878.82	\$ 3,928,878.82
MOBILIARIO Y EQUIPO EDUCACIONAL Y RECREATIVO	\$ 2,459.00	\$ 2,459.00
Vehículos y Equipo de Transporte	\$ 1,566,825.72	\$ 1,566,825.72
MAQUINARIA, OTROS EQUIPOS Y HERRAMIENTAS	\$ 901,969.16	\$ 901,969.16
Subtotal BIENES MUEBLES	\$ 6,400,132.70	\$ 6,400,132.70
SOFTWARE	\$.00	\$.00
LICENCIAS	\$.00	\$.00
Subtotal ACTIVOS INTANGIBLES	\$ -	\$ -
DEPRECIACIÓN ACUMULADA DE BIENES MUEBLES	\$.00	\$.00
DEPRECIACIÓN, DETERIORO Y AMORTIZACIÓN ACUMULADA DE BIENES INTANGIBLES	\$ -	\$ -
Suma	\$ 6,400,132.70	\$ 6,400,132.70

Activo Diferido

Se integran de la siguiente manera:

Concepto	2018	2017
	\$.00	\$.00

Estimaciones y Deterioros

10. Se informarán los criterios utilizados para la determinación de las estimaciones; por ejemplo: estimación de cuentas incobrables, estimación de inventarios, deterioro de activos biológicos y cualquier otra que aplique.

Otros Activos

11. De las cuentas de otros activos se informará por tipo circulante o no circulante, los montos totales asociados y sus características cualitativas significativas que les impacten financieramente.

Pasivo

1. Se elaborará una relación de las cuentas y documentos por pagar en una desagregación por su vencimiento en días a 90, 180, menor o igual a 365 y mayor a 365. Asimismo, se informará sobre la factibilidad del pago de dichos pasivos.
2. Se informará de manera agrupada los recursos localizados en Fondos de Bienes de Terceros en Administración y/o en Garantía a corto y largo plazo, así como la naturaleza de dichos recursos y sus características cualitativas significativas que les afecten o pudieran afectarles financieramente.
3. Se informará de las cuentas de los pasivos diferidos y otros, su tipo, monto y naturaleza, así como las características significativas que les impacten o pudieran impactarles financieramente.

Este género se compone de dos grupos, el Pasivo Circulante y el Pasivo No Circulante, en éstos inciden pasivos derivados de operaciones por servicios personales, cuentas por pagar por operaciones presupuestarias devengadas y contabilizadas al 30 de septiembre del ejercicio correspondiente; pasivos por obligaciones laborales, a continuación se presenta la integración del pasivo:

Concepto	2018	2017
PASIVO CIRCULANTE	\$ 10,303,861.54	\$ 10,484,877.05
PASIVO NO CIRCULANTE	\$.00	\$.00
Suma de Pasivo	\$ 10,303,861.54	\$ 10,484,877.05

- **Pasivo Circulante**

Destacan entre las principales partidas del Pasivo Circulante las siguientes:

Concepto	Importe
SERVICIOS PERSONALES POR PAGAR A CORTO PLAZO	\$ 354,143.57
RETENCIONES Y CONTRIBUCIONES POR PAGAR A CORTO PLAZO	\$ 465,171.12
INGRESOS POR CLASIFICAR	\$.00
PROVEEDORES POR PAGAR A CORTO PLAZO	\$.00
OTRAS CUENTAS POR PAGAR A CORTO PLAZO	\$.00
Suma PASIVO CIRCULANTE	\$ 819,314.69

Servicios Personales por Pagar a Corto Plazo

El importe de esta cuenta esta constituido principalmente por: Aportaciones de Seguridad Social (patronal), mismas que se pagan en los meses de octubre y noviembre; Prima Vacacional, cuyo importe se paga en diciembre; Aguinaldo cuyo importe se pagará en el mes de noviembre.

Retenciones por Pagar a Corto Plazo

El importe de esta cuenta esta constituido principalmente por: Retenciones de ISR por Sueldos y Salarios, Honorarios y por Arrendamiento, mismo que se pagan en el mes de octubre; retenciones derivadas de aportaciones de seguridad social (Trabajadores) mismas que se liquidan en el mes de octubre.

Ingresos por Clasificar a Corto Plazo

Representa los recursos depositados de **ENTE/INSTITUTO**, pendientes de clasificar según los conceptos del Clasificador por Rubros de Ingresos.

Proveedores por Pagar a Corto Plazo

Representa los adeudos con proveedores derivados de operaciones de **ENTE/INSTITUTO**, con vencimiento menor o igual a doce meses.

- **Pasivo No Circulante**

Destacan entre las principales partidas del Pasivo No Circulante las siguientes:

Concepto	2018
PROVISIÓN PARA CONTINGENCIAS A LARGO PLAZO	\$.00
Suma de Pasivos a Largo Plazo	\$ -

II) NOTAS AL ESTADO DE ACTIVIDADES

Ingresos de Gestión

1. De los rubros de impuestos, contribuciones de mejoras, derechos, productos, aprovechamientos, participaciones y aportaciones, y transferencias, subsidios, otras ayudas y asignaciones, se informarán los montos totales de cada clase (tercer nivel del Clasificador por Rubro de Ingresos), así como de cualquier característica significativa.

2. Se informará, de manera agrupada, el tipo, monto y naturaleza de la cuenta de otros ingresos, asimismo se informará de sus características significativas.

Concepto	Importe
	\$.00
FAETA	\$ 8,989,377.00
Subtotal Aportaciones	\$ 8,989,377.00
	\$.00
	\$.00
Subtotal Capacitación y Consultoría	\$ -
	\$.00
Subtotal Venta de Publicaciones	\$ -
	\$.00
Subtotal Otros	\$ -
	\$.00
Subtotal Productos Financieros	\$ -

Suma	\$ 8,989,377.00
------	-----------------

Gastos y Otras Pérdidas:

1. Explicar aquellas cuentas de gastos de funcionamiento, transferencias, subsidios y otras ayudas, participaciones y aportaciones, otros gastos y pérdidas extraordinarias, así como los ingresos y gastos extraordinarios, que en lo individual representen el 10% o más del total de los gastos.

Concepto	Importe
GASTOS DE FUNCIONAMIENTO	\$ 7,481,830.44
TRANSFERENCIAS, ASIGNACIONES, SUBSIDIOS Y OTRAS AYUDAS	\$ 2,002,892.00
PARTICIPACIONES Y APORTACIONES	\$.00
INTERESES, COMISIONES Y OTROS GASTOS DE LA DEUDA PÚBLICA	\$.00
OTROS GASTOS Y PÉRDIDAS EXTRAORDINARIAS	\$.00
Suma de GASTOS Y OTRAS PÉRDIDAS	\$ 9,484,722.44

A su vez se presentan aquellos rubros que en forma individual representan el 8.0% o más del total de los gastos:

Concepto	Importe	%
REMUNERACIONES AL PERSONAL DE CARÁCTER PERMANENTE	\$ 2,146,846.84	23%
SERVICIOS PROFESIONALES, CIENTÍFICOS Y TÉCNICOS Y OTROS SERVICIOS	\$ 238,775.92	3%
SEGURIDAD SOCIAL	\$ 555,507.59	6%

III) NOTAS AL ESTADO DE VARIACIÓN EN LA HACIENDA PÚBLICA

1. Se informará de manera agrupada, acerca de las modificaciones al patrimonio contribuido por tipo, naturaleza y monto.

2. Se informará de manera agrupada, acerca del monto y procedencia de los recursos que modifican al patrimonio generado.

En el periodo que se informa no hubo variaciones al Patrimonio Contribuido

En el periodo que se informa el patrimonio generado, procede de la recepción de las aportaciones ordinarias tanto por las entidades federativas y la Secretaría de Hacienda y Crédito Público, así como por la recepción de aportaciones extraordinarias tanto de entidades federativas y municipios.

IV) NOTAS AL ESTADO DE FLUJOS DE EFECTIVO

Efectivo y equivalentes

1. El análisis de los saldos inicial y final que figuran en la última parte del Estado de Flujo de Efectivo en la cuenta de efectivo y equivalentes es como sigue:

Concepto	2018	2017
BANCOS/TESORERÍA	4,010,135.63	\$ 7,470,178.50
BANCOS/DEPENDENCIAS Y OTROS	\$.00	\$.00
INVERSIONES TEMPORALES (HASTA 3 ME	0.00	\$.00
FONDOS CON AFECTACIÓN ESPECÍFICA	0.00	\$.00
DEPÓSITOS DE FONDOS DE TERCEROS E	\$.00	\$.00
Total de EFECTIVO Y EQUIVALENTES	\$ 4,010,135.63	\$ 7,470,178.50

2. Detallar las adquisiciones de bienes muebles e inmuebles con su monto global y, en su caso, el porcentaje de estas adquisiciones que fueron realizadas mediante subsidios de capital del sector central. Adicionalmente, revelar el importe de los pagos que durante el periodo se hicieron por la compra de los elementos citados.

3. Conciliación de los Flujos de Efectivo Netos de las Actividades de Operación y la cuenta de Ahorro/Desahorro antes de Rubros Extraordinarios.

	2018	2017
Ahorro/Desahorro antes de rubros		
Movimientos de partidas (o rubros) que no		
Depreciación		
Amortización		
Incrementos en las provisiones		
Incremento en inversiones producido por		

revaluación		
Ganancia/pérdida en venta de propiedad, planta y equipo		
Incremento en cuentas por cobrar		
Partidas extraordinarias		

Las cuentas que aparecen en el cuadro anterior no son exhaustivas y tienen como finalidad ejemplificar el formato que se sugiere para elaborar la nota.

V) CONCILIACIÓN ENTRE LOS INGRESOS PRESUPUESTARIOS Y CONTABLES, ASÍ COMO ENTRE LOS EGRESOS PRESUPUESTARIOS Y LOS GASTOS CONTABLES

La conciliación se presentará atendiendo a lo dispuesto por el Acuerdo por el que se emite el formato de conciliación entre los ingresos presupuestarios y contables, así como entre los egresos presupuestarios y los gastos contables.

b) NOTAS DE MEMORIA (CUENTAS DE ORDEN)

Las cuentas de orden se utilizan para registrar movimientos de valores que no afecten o modifiquen el balance del ente contable, sin embargo, su incorporación en libros es necesaria con fines de recordatorio contable, de control y en general sobre los aspectos administrativos, o bien, para consignar sus derechos o responsabilidades contingentes que puedan, o no, presentarse en el futuro.

Las cuentas que se manejan para efectos de estas Notas son las siguientes:

Cuentas de Orden Contables y Presupuestarias:

Contables:

Valores

Emisión de obligaciones

Avales y garantías

Juicios

Contratos para Inversión Mediante Proyectos para Prestación de Servicios (PPS) y Similares

Bienes concesionados o en comodato

Concepto	Importe
VALORES	\$.00
EMISIÓN DE OBLIGACIONES	\$.00
AVALES Y GARANTÍAS	\$.00
JUICIOS	\$.00
INVERSIÓN MEDIANTE PROYECTOS PARA PRESTACIÓN DE SERVICIOS (P	\$.00
BIENES EN CONCESIONADOS O EN COMODATO	\$.00
	\$.00
Suma CUENTAS DE ORDEN CONTABLES	\$ -

Presupuestarias:

Cuentas de ingresos

Cuentas de egresos

Se informará, de manera agrupada, en las Notas a los Estados Financieros las cuentas de orden contables y cuentas de orden presupuestario:

1. Los valores en custodia de instrumentos prestados a formadores de mercado e instrumentos de crédito recibidos en garantía de los formadores de mercado u otros.
2. Por tipo de emisión de instrumento: monto, tasa y vencimiento.

3. Los contratos firmados de construcciones por tipo de contrato.

c) NOTAS DE GESTIÓN ADMINISTRATIVA

1. Introducción

Los Estados Financieros de los entes públicos, proveen de información financiera a los principales usuarios de la misma, al Congreso y a los ciudadanos.

El objetivo del presente documento es la revelación del contexto y de los aspectos económicos-financieros más relevantes que influyeron en las decisiones del período, y que deberán ser considerados en la elaboración de los estados financieros para la mayor comprensión de los mismos y sus particularidades.

De esta manera, se informa y explica la respuesta del gobierno a las condiciones relacionadas con la información financiera de cada período de gestión; además, de exponer aquellas políticas que podrían afectar la toma de decisiones en períodos posteriores.

2. Panorama Económico y Financiero

Se informará sobre las principales condiciones económico-financieras bajo las cuales el ente público estuvo operando; y las cuales influyeron en la toma de decisiones de la administración; tanto a nivel local como federal.

3. Autorización e Historia

Se informará sobre:

- a) Fecha de creación del ente.
- b) Principales cambios en su estructura.

4. Organización y Objeto Social

Se informará sobre:

- a) Objeto social.
- b) Principal actividad.
- c) Ejercicio fiscal.
- d) Régimen jurídico.
- e) Consideraciones fiscales del ente: revelar el tipo de contribuciones que esté obligado a pagar o retener.
- f) Estructura organizacional básica.
- g) Fideicomisos, mandatos y análogos de los cuales es fideicomitente o fideicomisario.

5. Bases de Preparación de los Estados Financieros

Se informará sobre:

- a) Si se ha observado la normatividad emitida por el CONAC y las disposiciones legales aplicables.
- b) La normatividad aplicada para el reconocimiento, valuación y revelación de los diferentes rubros de la información financiera, así como las bases de medición utilizadas para la elaboración de los estados financieros; por ejemplo: costo histórico, valor de realización, valor razonable, valor de recuperación o cualquier otro método empleado y los criterios de aplicación de los mismos.
- c) Postulados básicos.
- d) Normatividad supletoria. En caso de emplear varios grupos de normatividades (normatividades supletorias), deberá realizar la justificación razonable correspondiente, su alineación con los PBCG y a las características cualitativas asociadas descritas en el MCCG (documentos publicados en el Diario Oficial de la Federación, agosto 2009).
- e) Para las entidades que por primera vez estén implementando la base devengado de acuerdo a la Ley de Contabilidad, deberán:
 - Revelar las nuevas políticas de reconocimiento;
 - Su plan de implementación;
 - Revelar los cambios en las políticas, la clasificación y medición de las mismas, así como su impacto en la información financiera, y
 - Presentar los últimos estados financieros con la normatividad anteriormente utilizada con las nuevas políticas para fines de comparación en la transición a la base devengado.

6. Políticas de Contabilidad Significativas

Se informará sobre:

- a) *Actualización: se informará del método utilizado para la actualización del valor de los activos, pasivos y Hacienda Pública/Patrimonio y las razones de dicha elección. Así como informar de la desconexión o reconexión inflacionaria.*
- b) *Informar sobre la realización de operaciones en el extranjero y de sus efectos en la información financiera gubernamental.*
- c) *Método de valuación de la inversión en acciones de Compañías subsidiarias no consolidadas y asociadas.*
- d) *Sistema y método de valuación de inventarios y costo de lo vendido.*
- e) *Beneficios a empleados: revelar el cálculo de la reserva actuarial, valor presente de los ingresos esperados comparado con el valor presente de la estimación de gastos tanto de los beneficiarios actuales como futuros.*
- f) *Provisiones: objetivo de su creación, monto y plazo.*
- g) *Reservas: objetivo de su creación, monto y plazo.*
- h) *Cambios en políticas contables y corrección de errores junto con la revelación de los efectos que se tendrá en la información financiera del ente público, ya sea retrospectivos o prospectivos.*
- i) *Reclasificaciones: se deben revelar todos aquellos movimientos entre cuentas por efectos de cambios en los tipos de operaciones.*
- j) *Depuración y cancelación de saldos.*

7. Posición en Moneda Extranjera y Protección por Riesgo Cambiario

Se informará sobre:

- a) *Activos en moneda extranjera.*
- b) *Pasivos en moneda extranjera.*
- c) *Posición en moneda extranjera.*
- d) *Tipo de cambio.*
- e) *Equivalente en moneda nacional.*

Lo anterior, por cada tipo de moneda extranjera que se encuentre en los rubros de activo y pasivo.

Adicionalmente, se informará sobre los métodos de protección de riesgo por variaciones en el tipo de cambio.

8. Reporte Analítico del Activo

Debe mostrar la siguiente información:

- a) *Vida útil o porcentajes de depreciación, deterioro o amortización utilizados en los diferentes tipos de activos.*
- b) *Cambios en el porcentaje de depreciación o valor residual de los activos.*
- c) *Importe de los gastos capitalizados en el ejercicio, tanto financieros como de investigación y desarrollo.*
- d) *Riesgos por tipo de cambio o tipo de interés de las inversiones financieras.*
- e) *Valor activado en el ejercicio de los bienes construidos por la entidad.*
- f) *Otras circunstancias de carácter significativo que afecten el activo, tales como bienes en garantía, señalados en embargos, litigios, títulos de inversiones entregados en garantías, baja significativa del valor de inversiones financieras, etc.*
- g) *Desmantelamiento de Activos, procedimientos, implicaciones, efectos contables.*
- h) *Administración de activos; planeación con el objetivo de que el ente los utilice de manera más efectiva.*

Adicionalmente, se deben incluir las explicaciones de las principales variaciones en el activo, en cuadros comparativos como sigue:

- a) *Inversiones en valores.*
- b) *Patrimonio de Organismos descentralizados de Control Presupuestario Indirecto.*
- c) *Inversiones en empresas de participación mayoritaria.*
- d) *Inversiones en empresas de participación minoritaria.*
- e) *Patrimonio de organismos descentralizados de control presupuestario directo, según corresponda.*

9. Fideicomisos, Mandatos y Análogos

Se deberá informar:

- a) *Por ramo administrativo que los reporta.*
- b) *Enlistar los de mayor monto de disponibilidad, relacionando aquéllos que conforman el 80% de las disponibilidades.*

10. Reporte de la Recaudación

- a) *Análisis del comportamiento de la recaudación correspondiente al ente público o cualquier tipo de ingreso, de forma separada los ingresos locales de los federales.*
- b) *Proyección de la recaudación e ingresos en el mediano plazo.*

11. Información sobre la Deuda y el Reporte Analítico de la Deuda

- a) *Utilizar al menos los siguientes indicadores: deuda respecto al PIB y deuda respecto a la recaudación tomando, como mínimo, un periodo igual o menor a 5 años.*
- b) *Información de manera agrupada por tipo de valor gubernamental o instrumento financiero en la que se consideren intereses, comisiones, tasa, perfil de vencimiento y otros gastos de la deuda.*

12. Calificaciones otorgadas

Informar, tanto del ente público como cualquier transacción realizada, que haya sido sujeta a una calificación crediticia.

13. Proceso de Mejora

Se informará de:

- a) *Principales Políticas de control interno.*
- b) *Medidas de desempeño financiero, metas y alcance.*

14. Información por Segmentos

Cuando se considere necesario se podrá revelar la información financiera de manera segmentada debido a la diversidad de las actividades y operaciones que realizan los entes públicos, ya que la misma proporciona información acerca de las diferentes actividades operativas en las cuales participa, de los productos o servicios que maneja, de las diferentes áreas geográficas, de los grupos homogéneos con el objetivo de entender el desempeño del ente, evaluar mejor los riesgos y beneficios del mismo, y entenderlo como un todo y sus partes integrantes.

Consecuentemente, esta información contribuye al análisis más preciso de la situación financiera, grados y fuentes de riesgo y crecimiento potencial de negocio.

15. Eventos Posteriores al Cierre

El ente público informará el efecto en sus estados financieros de aquellos hechos ocurridos en el período posterior al que informa, que proporcionan mayor evidencia sobre eventos que le afectan económicamente y que no se conocían a la fecha de cierre.

16. Partes Relacionadas

Se debe establecer por escrito que no existen partes relacionadas que pudieran ejercer influencia significativa sobre la toma de decisiones financieras y operativas.

17. Responsabilidad Sobre la Presentación Razonable de la Información Contable

La Información Contable deberá estar firmada en cada página de la misma e incluir al final la siguiente leyenda: "Bajo protesta de decir verdad declaramos que los Estados Financieros y sus notas, son razonablemente correctos y son responsabilidad del emisor". Lo anterior, no será aplicable para la información contable consolidada.

CUENTA PÚBLICA
Instituto Estatal de Educación para Adultos
PAGOS DURANTE EL PERIODO POR CONCEPTO DE AYUDA Y SUBSIDIOS
Al 01 de Enero al 31 de Marzo


Concepto

Nombre


Importe

NO APLICA

Bajo protesta de decir verdad declaramos que los Estados Financieros y sus notas, son razonablemente correctos y son responsabilidad del emisor



PROF. MARTÍN ALCARAZ PARRA
DIRECTOR



LIC. FRANCISCO MONTES FUENTES
JEFE DEL DEPARTAMENTO DE
ADMN Y FINANZAS

CUENTA PÚBLICA
Instituto Estatal de Educación para Adultos
PROGRAMAS Y PROYECTOS DE INVERSIÓN
Al 01 de Enero al 31 de Marzo


Concepto

Nombre


Importe

NO APLICA

Bajo protesta de decir verdad declaramos que los Estados Financieros y sus notas, son razonablemente correctos y son responsabilidad del emisor



PROF. MARTÍN ALCARAZ PARRA
DIRECTOR



LIC. FRANCISCO MONTES FUENTES
JEFE DEL DEPARTAMENTO DE
ADMÓN Y FINANZAS